



**İÇ TİCARET GENEL MÜDÜRLÜĞÜ**  
**AYLIK BÜLTENİ**  
**MART 2024**



### İÇİNDEKİLER

<b>İç Ticaret Alanında Yürürlüğe Giren Düzenlemeler .....</b>	<b>3</b>
<b>İç Ticaret Alanında Gerçekleştirilen Etkinlikler/Faaliyetler .....</b>	<b>5</b>
<b>İç Ticaret Verileri .....</b>	<b>7</b>
MERSİS ve Şirketlere İlişkin Veriler .....	7
Oda ve Borsalara İlişkin Veriler .....	9
Sebze ve Meyve Ticaretine İlişkin Veriler .....	10
Lisanslı Depoculuk Sistemine İlişkin Veriler .....	12
Perakende Ticarete İlişkin Veriler .....	13
Elektronik Ticarete İlişkin Veriler .....	15
Sektörel Ticarete İlişkin Veriler .....	17



# İÇ TİCARET GENEL MÜDÜRLÜĞÜ

## 2024 MART AYI BÜLTENİ

### 2024 YILI MART AYINDA YÜRÜRLÜĞE GİREN DÜZENLEMELER

- ❖ Glütensiz Gıda Ürünü Satış  
Yükümlülüğü  
Getirilmesine İlişkin Tebliğ  
(<https://www.resmigazete.gov.tr/eskiler/2024/03/20240305-6.htm>)

#### Glütensiz Gıda Ürünü Satış Yükümlülüğü Getirilmesine İlişkin Tebliğ Resmi Gazete’de yayımlandı

01.01.2024 tarihinde yürürlüğe giren değişiklikle tıbbi beslenme tedavisi gerektiren hastalıklardan muzdarip vatandaşlarımızın glütensiz, laktozsuz ve benzeri ürünlere erişiminin kolaylaştırılmasına yönelik adım atılmıştır. Bu çerçevede hazırlanan “Glütensiz Gıda Ürünü Satış Yükümlülüğü Getirilmesine İlişkin Tebliğ” 5 Mart 2024 tarihli Resmî Gazete’de yayımlanmıştır. Sektörün yükümlülüğe uyum sağlayabilmek üzere gerekli adımları atabilmesini teminen, 250 m<sup>2</sup> fazla satış alanına sahip şubelerde uygulanması öngörülen düzenleme için yürürlük tarihi 1 Haziran 2024; 400 m<sup>2</sup> fazla satış alanına sahip şubelerde uygulanması öngörülen düzenleme için ise yürürlük tarihi 1 Eylül 2024 olarak belirlenmiştir. Bu tarihlerden itibaren vatandaşlarımız belirtilen zincir mağaza şubelerinde un, tatlı atıştırmalık ve tuzlu atıştırmalık, ekmekek, makarna gibi ürünleri ulaşabileceklerdir.



# İÇ TİCARET GENEL MÜDÜRLÜĞÜ

## 2024 MART AYI BÜLTENİ

### 2024 YILI MART AYINDA YÜRÜRLÜĞE GİREN DÜZENLEMELER

- ❖ TMO Tarafından Lisanslı Depo İşletmelerine Yapılacak Aylık Ödemelere İlişkin Usul ve Esaslar  
(<https://ticaret.gov.tr/data/5d45e57f13b87619c4131b98/TMO%20Taraf%C4%B1ndan%20Lisansl%C4%B1%20Depo%20%C4%B0%C5%9Fletmelerine%20Yap%C4%B1lacak%20Ayl%C4%B1k%20%C3%96demelere%20%C4%B0li%C5%9Fkin%20Usul%20ve%20Esaslar.pdf.pdf>)

### TMO Tarafından Lisanslı Depo İşletmelerine Yapılacak Aylık Ödemelere İlişkin Usul ve Esaslar Bakanlığımız sitesinde yayımlanarak yürürlüğe girdi

5300 sayılı Tarım Ürünleri Lisanslı Depoculuk Kanununa istinaden hazırlanan ve 12.04.2013 tarihli ve 28616 sayılı Resmi Gazete’de yayımlanarak yürürlüğe giren Tarım Ürünleri Lisanslı Depoculuk Yönetmeliğinin 39 uncu maddesinin altıncı fıkrası çerçevesinde Toprak Mahsulleri Ofisi Genel Müdürlüğünün (TMO) lisanslı depolarda bulunan ürünleri için tahakkuk eden depolama ücretlerinin lisanslı depo işletmelerine aylık olarak ödemesine ilişkin usul ve esaslar 21.03.2024 tarihinde Bakanlığımız sitesinde yayımlanarak yürürlüğe girmiştir.



# İÇ TİCARET GENEL MÜDÜRLÜĞÜ

## 2024 MART AYI BÜLTENİ

### 2024 YILI MART AYINDA ETKİNLİKLER/FAALİYETLER

- ❖ Perakende ticaret mevzuatında yapılan değişikliklere ilişkin bilgilendirme toplantısı yapıldı

#### Perakende ticaret mevzuatında yapılan değişikliklere ilişkin bilgilendirme toplantısı yapıldı

İstanbul PERDER tarafından 6 Mart 2024 tarihinde mevzuat değişikliklerine ilişkin bilgilendirme toplantısı düzenlenmiş olup söz konusu toplantıya Genel Müdürlüğümüz Perakende Ticaret Dairesi Başkanı Burak KAPLAN ve Genel Müdürlüğümüz personelinin katılım sağlamıştır. Toplantıda, 6585 sayılı Perakende Ticaretin Düzenlenmesi Hakkında Kanun ve Perakende Ticarete Uygulanacak İlke ve Kurallar Hakkında Yönetmelikte 1 Ocak 2024 tarihinde yürürlüğe giren düzenlemeler ele alınmıştır.



# İÇ TİCARET GENEL MÜDÜRLÜĞÜ

## 2024 MART AYI BÜLTENİ

### 2024 YILI MART AYINDA ETKİNLİKLER/FAALİYETLER

- ❖ Ağrı Ticaret Borsası kuruldu
- ❖ Haksız fiyat denetimlerine aralıksız devam edildi
- ❖ Bakanlığımızca 2024 Yılı Mart ayında lisanslı depoculuk alanında toplam 33 izin verildi
- ❖ Bakanlığımızca 2024 Yılı Mart ayında otomotiv, taşınmaz ve kuyum ticaretinde faaliyet gösteren 4.037 işletmeye yetki belgesi verildi

#### Ağrı Ticaret Borsası kuruldu

2024 yılı Mart ayında Ağrı Ticaret Borsasının kurulmasıyla ülkemizde ticaret borsası sayısı 115'e yükselmiştir.

#### Haksız fiyat denetimlerine aralıksız devam edildi

2024 yılı Mart ayında, ticaret il müdürlüklerimiz tarafından, 6.321 firma ve 54.454 ürün haksız fiyat artışları kapsamında denetlenmiştir.

#### Bakanlığımızca 2024 Yılı Mart ayında lisanslı depoculuk alanında toplam 33 izin verildi

2024 yılı Mart ayında; 29 şirkete kuruluş izni, 4 şirkete ise faaliyet izni verilmiştir.

#### Bakanlığımızca 2024 Yılı Mart ayında otomotiv, taşınmaz ve kuyum ticaretinde faaliyet gösteren 4.037 işletmeye yetki belgesi verildi

2024 yılı Mart ayında; otomotiv sektöründe 3.093, emlak sektöründe 861, kuyum sektöründe 83 işletmeye yetki belgesi verilmiştir.



# İÇ TİCARET GENEL MÜDÜRLÜĞÜ

## 2024 MART AYI BÜLTENİ

### İÇ TİCARET VERİLERİ

#### MERSİS VE ŞİRKETLERE İLİŞKİN VERİLER

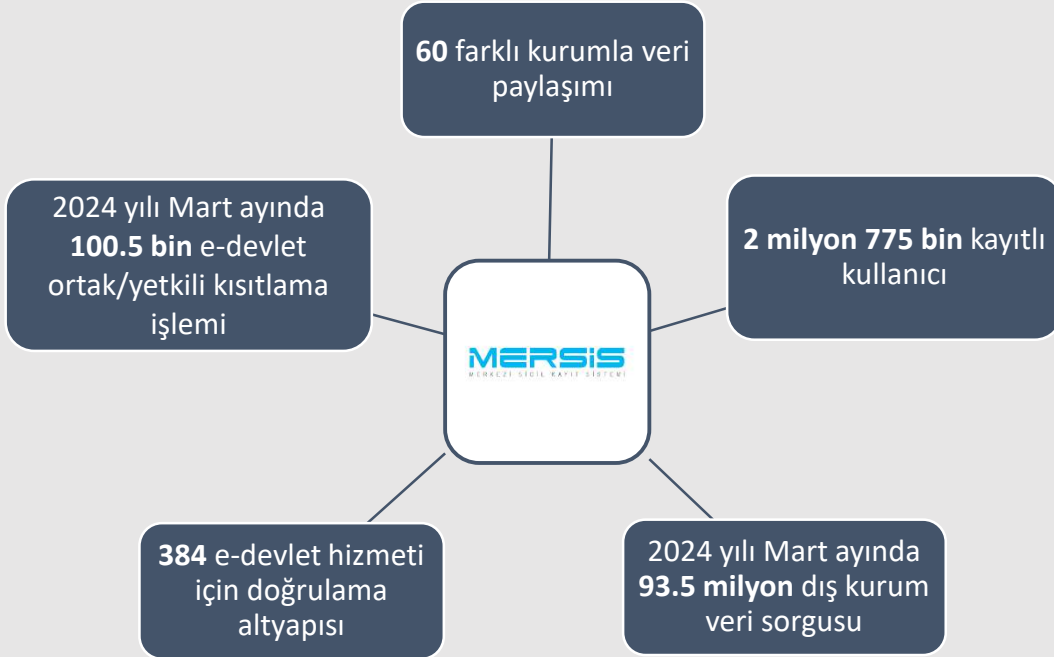
##### Toplam Aktif Şirket, İşletme ve Şube

Tür	Sayı
Anonim Şirket	207.646
Limited Şirket	1.260.143
Kollektif Şirket	11.154
Komandit Şirket	1.995
Kooperatif	48.183
Ticari İşletme	612.475
Şube	277.045
<b>TOPLAM</b>	<b>2.418.641</b>

##### 2024 Yılı Mart Ayında Kurulan-Kapanan Şirket, İşletme ve Şube

Tür	Kurulan	Kapanan
Anonim Şirket	1.020	271
Limited Şirket	7.770	1.462
Kollektif Şirket	0	7
Komandit Şirket	0	0
Kooperatif	232	74
Ticari İşletme	1.206	1.431
Şube	2.771	1.023
<b>TOPLAM</b>	<b>12.999</b>	<b>4.268</b>

Kaynak: MERSİS





# İÇ TİCARET GENEL MÜDÜRLÜĞÜ

## 2024 MART AYI BÜLTENİ

### BAKANLIK İZİNİNE TABİ İŞLEMLERE İLİŞKİN VERİLER

#### 2024 Yılı Mart Ayında Verilen Kuruluş İzni Verileri

#### 2024 Yılı Mart Ayında Verilen Esas Sözleşme Değişikliği İzni Verileri

Holding	9	Holding	15
Sermaye Piyasası Kanunu'na Tabi Şirketler	3	Sermaye Piyasası Kanunu'na Tabi Şirketler	57
Serbest Bölge Yön. Şirketi	1	Yetkili Müessese (Döviz)	1
Bağımsız Denetim Şirketi	1	Bağımsız Denetim Şirketi	3
		Serbest Bölge Yön. Şirketi	1
		Banka	5
		Sigorta Şirketi	7
		Faktöring Şirketi	3
		Gözetim Şirketi	1
		Finansal Kiralama Şirketi	1
		Finansman Şirketi	1
<b>TOPLAM</b>	<b>14</b>	<b>TOPLAM</b>	<b>95</b>

Kayıtlı Sermaye Sistemine İlişkin İzinler	1
---	---



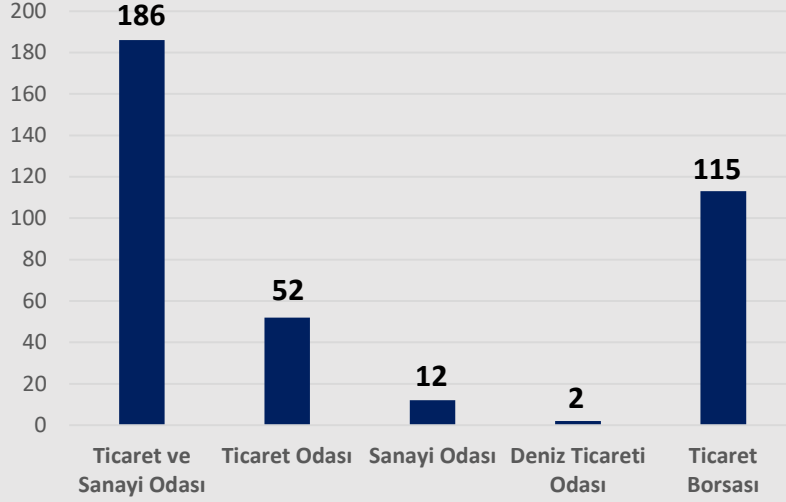


# İÇ TİCARET GENEL MÜDÜRLÜĞÜ

## 2024 MART AYI BÜLTENİ


### ODA VE BORSALARA İLİŞKİN VERİLER

#### Oda/Borsa Sayısı



Ülkemizde 186 ticaret ve sanayi odası, 52 ticaret odası, 12 sanayi odası, 2 deniz ticaret odası bulunmakta olup 2024 Mart ayında Ağrı Ticaret Borsasının kurulmasıyla ticaret borsası sayısı 115'e yükselmiştir. Böylece ülkemizde faaliyet gösteren oda ve borsa sayısı toplam 367 olmuştur.

Bu kuruluşlar, tacir ve sanayici üyelerine çeşitli hizmetler sunmakta olup ayrıca üyelerinin ihtiyaçlarını karşılamak, menfaatlerini korumak ve geliştirmek amacıyla yasal mevzuat çerçevesinde birçok faaliyette bulunmaktadır.





# İÇ TİCARET GENEL MÜDÜRLÜĞÜ

## 2024 MART AYI BÜLTENİ

### SEBZE VE MEYVE TİCARETİNE İLİŞKİN VERİLER



### Toptancı Hallerinin İllere Dağılımı

Belediye Toptancı Hali	171
Özel Toptancı Hali	6
<b>Toplam</b>	<b>177</b>

Kaynak: HKS





# İÇ TİCARET GENEL MÜDÜRLÜĞÜ

## 2024 MART AYI BÜLTENİ

### HAL KAYIT SİSTEMİ KULLANICI VERİLERİ

KULLANICI VERİLERİ			
Kayıtlı Sıfat	Sayısı (Adet)	Kayıtlı Sıfat	Sayısı (Adet)
Pazarıcı	17.021	Sanayici	830
Üretici	14.047	İthalat	948
Tüccar (Hal Dışı)	8.918	Lokanta	447
Tüccar (Hal İçi)	5.351	Otel	103
Komisyoncu	3.445	Yemek Fabrikası	99
Manav	4.277	Yurt	35
Market	2.989	Hastane	9
İhracat	5.923	İmalatçı	52
Depo/Tas. Ve Amb.	1.861	E-Market	11
Üretici Örgütü	812		
<b>Gerçek Kişi: 45.539</b>	<b>Tüzel Kişi: 15.687</b>	<b>Toplam Sıfat</b>	<b>67.178</b>

Kaynak: HKS

### HAL KAYIT SİSTEMİ BİLDİRİM SAYILARI

BİLDİRİM SAYILARI			
Yıllar İtibarıyla Bildirim Sayıları		2024 Yılı Aylar İtibarıyla Bildirim Sayıları	
2012	8.536.518	Ocak	18.146.969
2013	15.550.873	Şubat	17.621.602
2014	84.275.984	Mart	18.328.075
2015	128.440.722	Nisan	
2016	142.924.300	Mayıs	
2017	149.751.865	Haziran	
2018	160.351.713	Temmuz	
2019	164.214.728	Ağustos	
2020	182.081.285	Eylül	
2021	193.069.354	Ekim	
2022	209.276.186	Kasım	
2023	207.564.159	Aralık	

Kaynak: HKS



# İÇ TİCARET GENEL MÜDÜRLÜĞÜ

## 2024 MART AYI BÜLTENİ

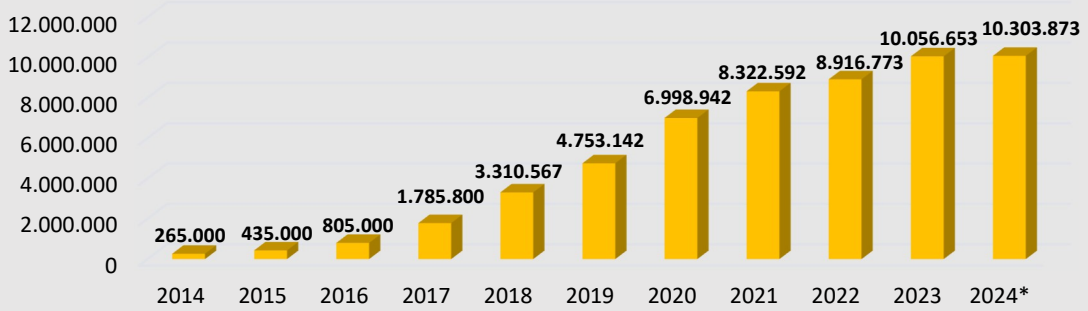
### LİSANSLI DEPOCULUK SİSTEMİNE İLİŞKİN VERİLER

LİSANSLI DEPOCULUĞA İLİŞKİN TEMEL İSTATİSTİKİ VERİLER	
Lisans Verilen Lisanslı Depo İşletmesi	192
Bulunduğu İl ve Tesis Sayısı	46 İl - 270 Tesis
Lisans Kapasitesi (Aktif)	10.3 Milyon Ton
Kuruluş İzni Alan ve Lisans Verilen Toplam Lisanslı Depo İşletmesi	466
Kuruluş İzni Kapasitesi	26 Milyon Ton
Yetkili Sınıflandırıcı Laboratuvarlar	34
Referans Yetkili Sınıflandırıcı	5
Sistemde Yer Alan Ürünler	Hububat, baklagiller, yağlı tohumlar, pamuk, fındık, zeytin, kuru kayısı, Antep fıstığı
Sistemde Henüz Yer Almayan Ürünler	Zeytinyağı, kuru üzüm, süt ürünleri
TÜRİB İşlem Hacmi	189.9 Milyar TL

Kaynak: TÜRİB, MKK

### YILLAR İTİBARIYLA LİSANSLI DEPO KAPASİTESİ

#### Lisanslı Depo Kapasitesi



Kaynak: TÜRİB, MKK

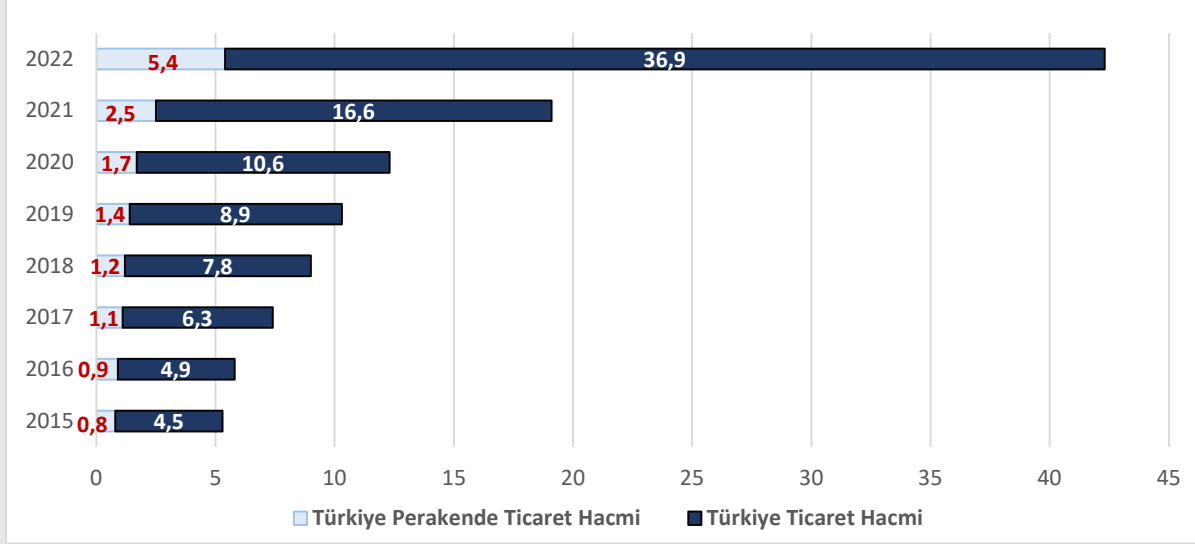


# İÇ TİCARET GENEL MÜDÜRLÜĞÜ

## 2024 MART AYI BÜLTENİ

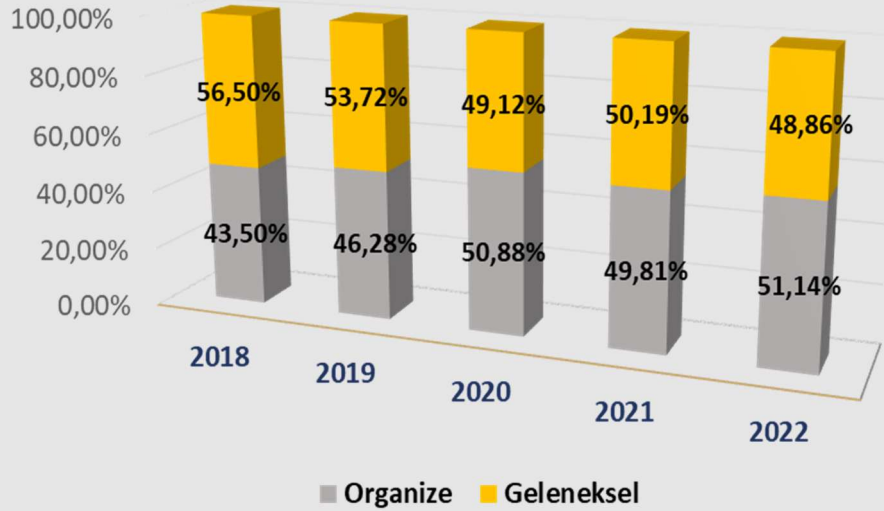
### PERAKENDE TİCARETE İLİŞKİN VERİLER

#### TÜRKİYE TİCARET HACMİ ve PERAKENDE TİCARET HACMİ (Milyar TL)



Kaynak: TÜİK

#### TÜRKİYE GIDA PERAKENDECİLİĞİNDE GELENEKSEL VE ORGANİZE KANALLARI PAYLARI



Kaynak: TÜİK, GİB

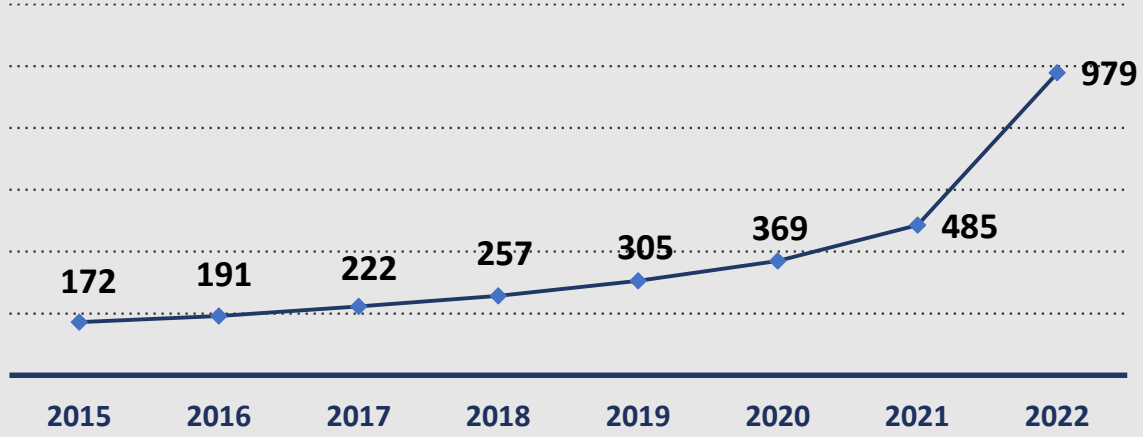


# İÇ TİCARET GENEL MÜDÜRLÜĞÜ

## 2024 MART AYI BÜLTENİ



### TÜRKİYE GIDA PERAKENDECİLİĞİ CİROLARI (MİLYAR TL)



Kaynak: TÜİK



### TÜRKİYE'DE PERAKENDE İŞLETME, ÜRETİCİ VE TEDARİKÇİ SAYILARI İLE CİROLARI (2022)

Türkiye Geneli İşletme Sayısı: 3.784.760  
Türkiye Geneli İşletme Ciro: 36,9 Trilyon TL

İŞLETME TÜRÜ	SAYI	ORAN (%)	CİRO (Trilyon TL)	ORAN (%)
Perakende İşletme	1.613.475	42,64	5,4	14,80
Üretici	437.624	11,56	9,6	25,88
Tedarikçi	314.979	8,32	11,1	30,08
TOPLAM	2.366.078	62,52	26,1	70,76

Kaynak: TÜİK

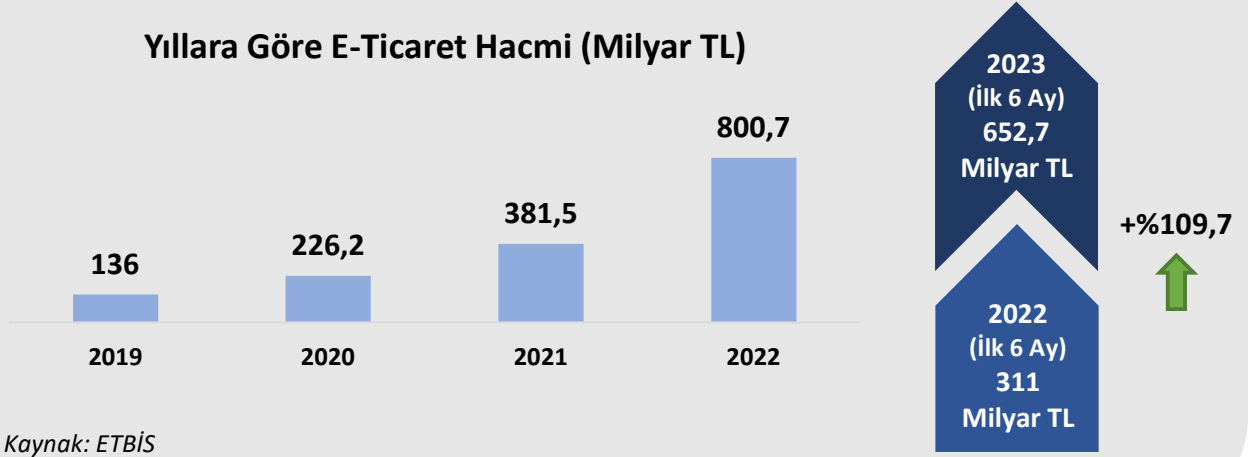


# İÇ TİCARET GENEL MÜDÜRLÜĞÜ

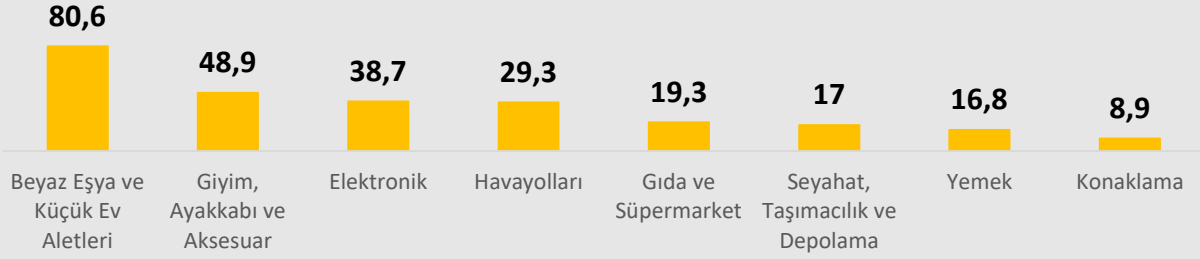
## 2024 MART AYI BÜLTENİ

### ELEKTRONİK TİCARETE İLİŞKİN VERİLER

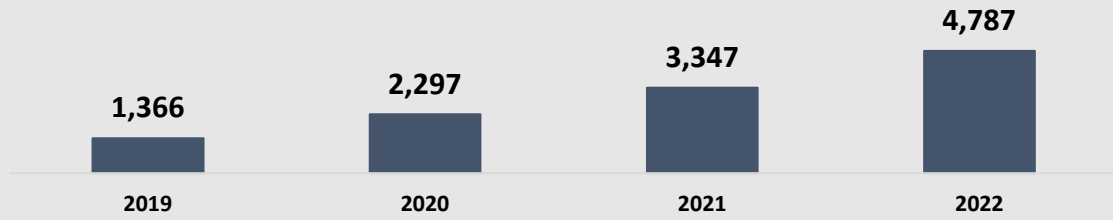
#### Yıllara Göre E-Ticaret Hacmi (Milyar TL)



#### E-Ticaret Hacminin Sektörlere Göre Dağılımı (Milyar TL)



#### Yıllara Göre Sipariş Sayısı (Milyar)





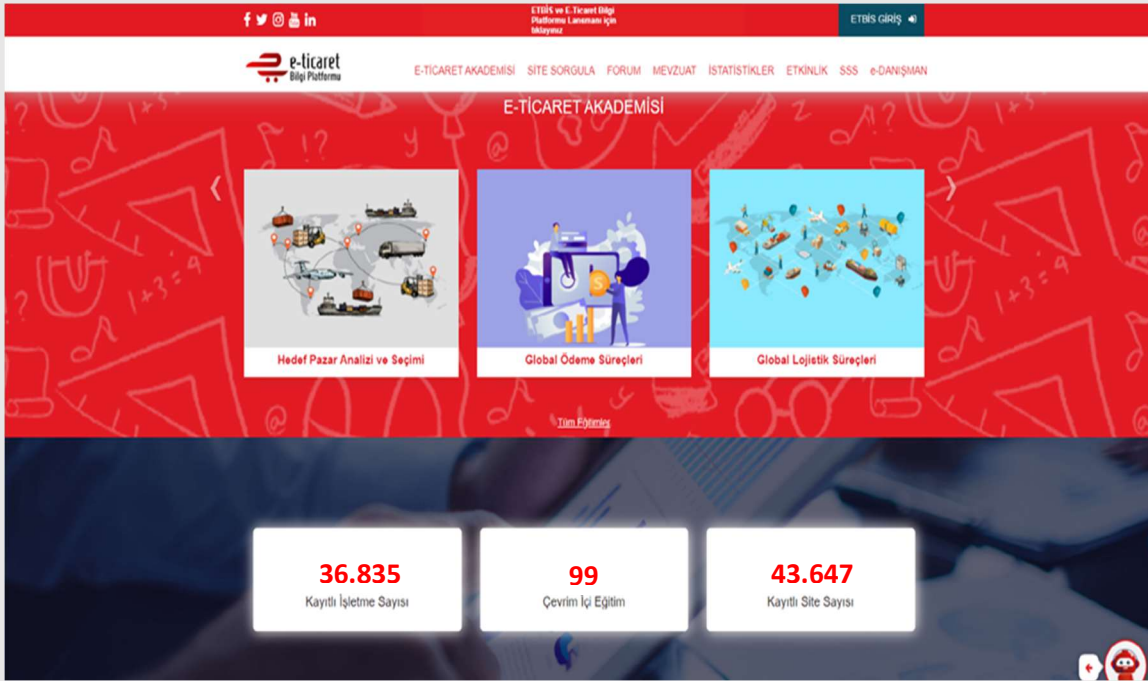
# İÇ TİCARET GENEL MÜDÜRLÜĞÜ

## 2024 MART AYI BÜLTENİ

### ELEKTRONİK TİCARET BİLGİ SİSTEMİ (ETBİS)

ETBİS'e Kayıtlı İşletme Sayısı	36.835
ETBİS'e Kayıtlı Site Sayısı	43.647

Kaynak: ETBİS



### TİCARİ ELEKTRONİK İLETİ ŞİKÂyet SİSTEMİ (TİSS)

TİSS Üzerinden Alınan Toplam Şikâyet Sayısı	883.747
---	---------

Kaynak: TİSS





# İÇ TİCARET GENEL MÜDÜRLÜĞÜ

## 2024 MART AYI BÜLTENİ

### SEKTÖREL TİCARETE İLİŞKİN VERİLER

#### İKİNCİ EL MOTORLU KARA TAŞITI TİCARETİ (GALERİCİLİK)

Yetki Belgesi Sayısı	
2024 Mart	3.093
<b>Toplam</b>	<b>37.478</b>

Kaynak: İETTS



#### TAŞINMAZ TİCARETİ (EMLAKÇILIK)



Yetki Belgesi Sayısı	
2024 Mart	861
<b>Toplam</b>	<b>60.353</b>

Kaynak: TTBS

#### KUYUM TİCARETİ (KUYUMCULUK)

Yetki Belgesi Sayısı	
2024 Mart	83
<b>Toplam</b>	<b>9.928</b>

Kaynak: KTBS

